



FILLO LOJİSTİK

MOS (Müşteri Otomasyon Sistemi)
Kullanma Kılavuzu (Mağaza)

MOS Sistemine Giriş



<https://filloweb.fillo.com.tr/mos/> linkini ya da masaüstünde yer alan MOS kısa yoluna tıklayarak aşağıdaki görselde olduğu gibi MOS Sistem giriş sayfası açılacaktır (Chrome tarayıcı ile açmanız önerilir). Size iletilen kullanıcı ve parola ile giriş yapabilirsiniz. Internet Explorer ile çalışmamaktadır.



Fillo Lojistik Yönetim Sistemi

→ Oturum Aç

MOS Sistemine Giriş



Giriş yaptığınızda aşağıdaki görselde ki gibi ana sayfa size karşılıyor olacaktır.

FILLO LOGISTICS Gönderi aramak için buraya yazın ve Enter'a basın... (ATF No, İrsaliye No, ATFID, Barkod)

[Lojistik Yönetim](#) [Müşteriler](#) [Raporlar](#) [Yardım](#)

Fillo Logistics Yönetim Sistemi 06.03.2020 09:25:48

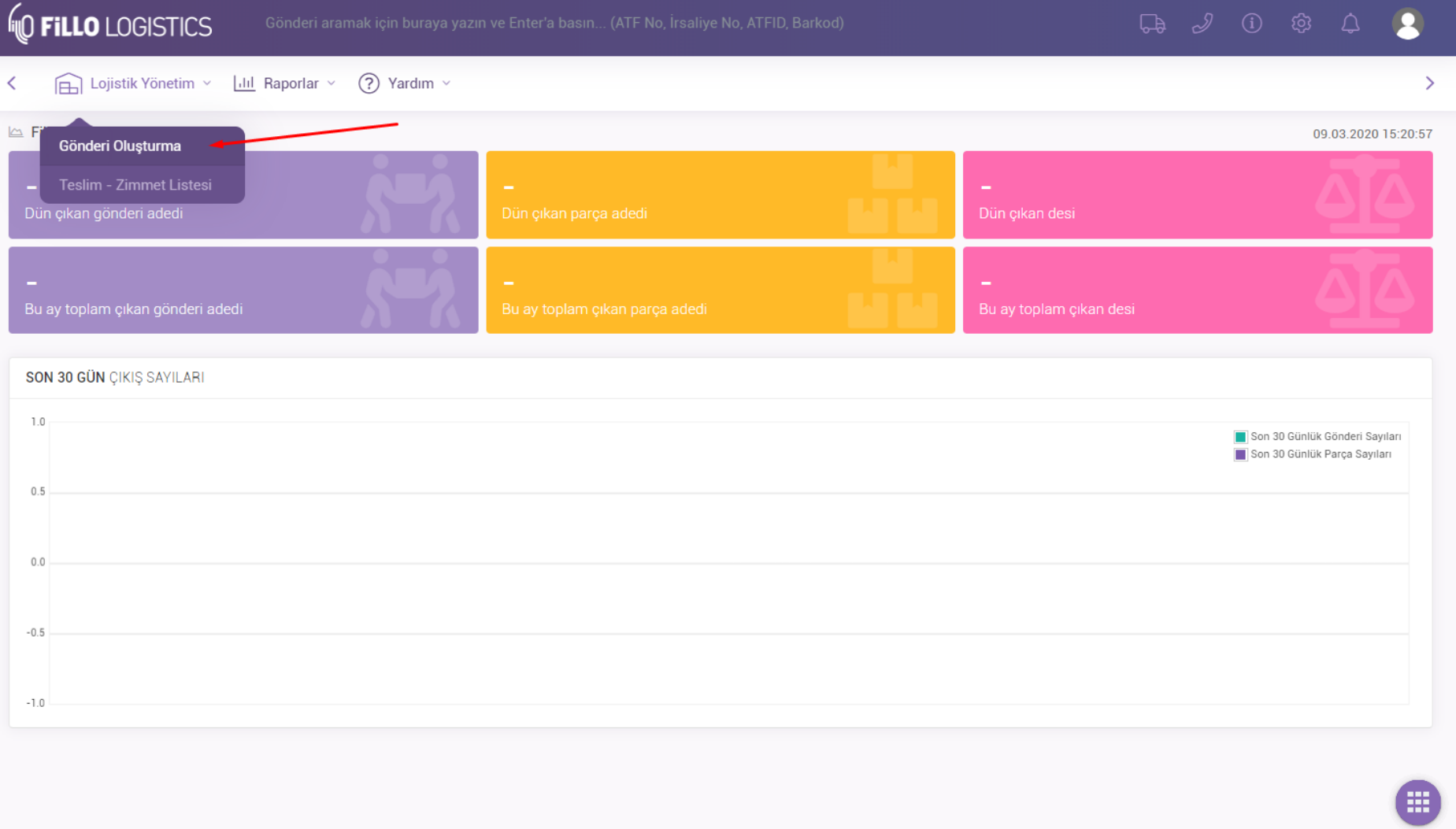
Dün çıkan gönderi adedi	Dün çıkan parça adedi	Dün çıkan desi
Bu ay toplam çıkan gönderi adedi	Bu ay toplam çıkan parça adedi	Bu ay toplam çıkan desi

SON 30 GÜN ÇIKIŞ SAYILARI

2019 © Fillo Logistics fillo.com.tr

1-Gönderi Oluşturma

«Lojistik Yönetim» menüsü altında «Gönderi Oluşturma» seçeneğini tıklayarak gönderi oluşturma sayfasına erişebilirsiniz.



The screenshot displays the Fillo Logistics web application interface. The top navigation bar includes the Fillo Logistics logo, a search bar for tracking (ATF No, İrsaliye No, ATFID, Barkod), and icons for a truck, phone, information, settings, notifications, and user profile. The main navigation menu shows 'Lojistik Yönetim', 'Raporlar', and 'Yardım'. A dropdown menu is open under 'Lojistik Yönetim', with 'Gönderi Oluşturma' highlighted by a red arrow. Other menu items include 'Teslim - Zimmet Listesi'. The dashboard features six summary cards: 'Dün çıkan gönderi adedi', 'Dün çıkan parça adedi', 'Dün çıkan desi', 'Bu ay toplam çıkan gönderi adedi', 'Bu ay toplam çıkan parça adedi', and 'Bu ay toplam çıkan desi'. Below these is a chart titled 'SON 30 GÜN ÇIKIŞ SAYILARI' with a legend for 'Son 30 Günlük Gönderi Sayıları' and 'Son 30 Günlük Parça Sayıları'. The chart area is currently empty. The bottom of the page shows the URL 'https://filloweb.fillo.com.tr/mos/BranchAtfCreate.aspx' and the copyright notice '2019 © Fillo Logistics fillo.com.tr'.

1-Gönderi Oluşturma

Aşağıdaki gibi Gönderi Oluşturma sayfası ekrana gelecektir. 4 tane zorunlu alanımız mevcuttur.

Mouse kullanmadan klavye ile kolay giriş için tasarlanmıştır. Alıcı seçtikten sonra imleç otomatik olarak Müş. Sevk İrs. No alanına fokuslanır. Sonrasında Enter tuşu ile Desi, Parça adet ve Kaydet butonu kısımlarına kolayca ilerleyebilirsiniz. Kaydet butonuna ya da F2 tuşuna basarak gönderiyi kayıt edebilirsiniz. Her Kaydet işleminden sonra İmleç Alıcıya fokuslanacaktır.

Zorunlu Alanlar:

1. Alıcı seçim,
2. Müş.Sevk İrs.No,
3. Kg/Desi,
4. Parça Sayısı

FILLO LOGISTICS Gönderi aramak için buraya yazın ve Enter'a basın... (ATF No, İrsaliye No, ATFID, Barkod)

Lojistik Yönetim Raporlar Yardım

Gönderi Oluştur (ATF) 891 - ANKARA 10.03.2020 10:16:41

GÖNDEREN: DEMO MÜŞTERİ - 1200134016000390 BALGAT MM MİGROS ANKARA

ALICI BİLGİLERİ

Alıcı Seç Alıcı Mağaza Seçin. (Ünvan, Müşteri Kodu, Şehir Ara)

Ünvan

Adres

Şehir / İlçe Seçiniz Seçiniz

Mah. Caddesi Seçiniz Telefon

V.D. - V.N

Varış Şubesi Alıcı Müşteri Kodu

ATF BİLGİLERİ Peşin Ödeme Ücret Alıcı

Sevk İrs. No

Sevk İrs. Tar. 10.03.2020

Kargo Türü FİLLO PARŞİYEL

Ref-1 Ref-2

Ref-3 Diğer Ref Notlar

DİĞER BİLGİLER

Müş. Tes. Tar. Tarih seçmek için tıklayın Tes. Ad Soyad

OTT 'OTT' tıklayın 'OTT' tıklayın

PARÇA DETAYLARI Parça Desi Giriş


Ambalaj KOLI-A(15) Desi 15 Parça Sayı + Ekle




NO	AMBALAJ TIPI	KG/DESI(ExBxY/3000)	TOPLAM KG/DESI	PARÇA SAYISI


F2 KAYDET F4 Temizle F11 Tam Ekran ENTER Geçiş F4-Temizle F2-Kaydet

1-Gönderi Oluşturma

Alıcı Seç kısmında arama yapabilirsiniz; örneğin İSTANBUL ilinde tanımlı mağazaları filtre edebilirsiniz. Mağaza adı veya mağaza kodu da filtre edilebilir; Klavye ile aşağı yukarı seçim yapın, varış bilgileri aşağıdaki örnekte olduğu gibi gelecektir. Alıcı mail alanına aralarına «,» virgül koyarak birden fazla alıcıya bu gönderinin hazırlandığı mail bilgisini gönderilebilir.

 **FILLO LOGISTICS** Gönderi aramak için buraya yazın ve Enter'a basın... (ATF No, İrsaliye No, ATFID,

<  Lojistik Yönetim ▾  Raporlar ▾  Yardım ▾

 Gönderi Oluştur (ATF) 891 - ANKARA

GÖNDEREN: DEMO MÜŞTERİ - 1200134016000390 BALGAT MM MİGROS ANKARA


ALICI BİLGİLERİ

Alıcı Seç	<u>İSTANBUL</u> <input type="checkbox"/>
Ünvan	DEMO MÜŞTERİ(MERKEZ DEPO)-İSTANBUL-BEYKOZ-ANA_ALT (215309)
Adres	EREN(1501)-İSTANBUL-ARÇELİK FAB. (TUZLA)- (663895)
Şehir / İlçe	TEST 34(1502)-İSTANBUL-BEŞİKTAŞ- (663899)
Mah. Cadde	TEST AVRUPA(TEST)-İSTANBUL-BEYOĞLU- (254935)
V.D. - V.N	TEST AVRUPA 2(AVR2)-İSTANBUL-BEYOĞLU- (354722)
Varış Şubesi	TEST(test)-İSTANBUL-ŞİŞLİ- (767758)
	LİBADİYE(LIB)-İSTANBUL-ÜSKÜDAR- (354549)
	LİBADİYE 2(LIB2)-İSTANBUL-ÜSKÜDAR- (354721)
	LİBADİYE 3(LIB3)-İSTANBUL-ÜSKÜDAR- (354728)

ATF BİLGİLERİ

Sevk İrs. No
Sevk İrs. Tar.
Ref-1
Ref-3







DİĞER BİLGİLER

Müş. Tes. Tar.
 OTT

PARÇA DETAYLARI

1- Gönderi Oluşturma

Ok işaretli kısımlar 4 zorunlu alanı belirtmektedir, bir önceki sayfada belirtildiği gibi kısaca bu alanları doldurarak gönderiyi kaydedebilirsiniz.

FILLO LOGISTICS Gönderi aramak için buraya yazın ve Enter'a basın... (ATF No, İrsaliye No, ATFID, Barkod)      

[Lojistik Yönetim](#) [Raporlar](#) [Yardım](#)

Gönderi Oluştur (ATF) 891 - ANKARA 10.03.2020 13:53:34

GÖNDEREN: DEMO MÜŞTERİ - 1200134016000390 BALGAT MM MİGROS ANKARA

ALICI BİLGİLERİ

Alıcı Seç Alıcı Mağaza Seçin. (Ünvan, Müşteri Kodu, Şehir Ara)

Ünvan

Adres

Şehir / İlçe Seçiniz Seçiniz

Mah. Cadde Seçiniz Telefon

V.D. - V.N

Varış Şubesi Alıcı Müşteri Kodu

ATF BİLGİLERİ

Peşin Ödeme Ücret Alıcı

Sevk İrs. No Kargo Türü FILLO PARŞİYEL

Sevk İrs. Tar. 10.03.2020

Ref-1 Ref-2

Ref-3 Diğer Ref Notlar

DİĞER BİLGİLER

Müş. Tes. Tar. Tarih seçmek için tıklayın Tes. Ad Soyad

OTT 'OTT' tıklayın 'OTT' tıklayın

PARÇA DETAYLARI

Parça Desi Giriş

Ambalaj KOLI-A(15) Desi 15 Parça Sayı + Ekle

NO	AMBALAJTIPI	KG/DESİ(ExBxY/3000)	TOPLAMKGDESİ	PARÇA SAYISI

F2 KAYDET **F4 Temizle** **F11 Tam Ekran** **ENTER Geçiş** **F4-Temizle** **F2-Kaydet**

1-Gönderi Oluşturma



Diğer Veri Alanları:

Müş.Sevk irs.no-Tarihi: Gönderinizde irsaliye evrağınız varsa tarihi ile birlikte girebilirsiniz.

Kargo Türü: Fillo Parsiyel(Varsayılan), koli ve benzeri ambalaj gönderimleriniz için, Fillo Dosya seçtiğinizde evrak gönderim yapabilirsiniz.

Notlar: Gönderi kaydına bir not eklemek isterseniz giriş yapabilirsiniz.

Müş.Teslimat Tarihi: İstenilen bir teslim tarihi varsa girilebilir. Olası Teslim Tarihi buna göre güncellenir.

Teslimat Ad Soyad: İstenilen bir teslimat adı varsa girilebilir.

Teslimat Mail bilgisi: Seçildiğinde, gönderi teslim edildiği anda size mail olarak bilgi iletilmektedir.

Olası Teslim Süresi: Varış bilgilerine göre öngörülen teslim tarihini belirtir, OTT Getir linki ile görüntülenir.

Evrak Dönüş: Teslimat yapıldığında evrak ile bilgilendirme yapılabilir (Anlaşmalara göre ekstra ücretlendirilmektedir).

Referans(Ref1-Ref2-Ref3): Opsiyonel 3 tane referans alan bulunuyor, zorunlu değil. 3 Ref alanı dışında Diğer Ref butonuna tıklandığında Ekstradan 6 adet 15 karaktere kadar alan saklanabilen müşteri referans bilgilerinin girilebileceği ekran gelir.

Parça Detaylarında Ambalaj tipi seçilmelidir (özel ambalaj tipleri set edilmişse örnek A tipi seçildiğinde Kg/Desi bilgisi otomatik gelmektedir)

1-Gönderi Oluşturma

ShipmentListReport.aspx - Google Chrome

filloweb.fillo.com.tr/mos/ShipmentListReport.aspx?BarkodID=89810004039&Live=No

Yazdır

Toplam: 1 kağıt

Yazdır

İptal

Hedef

RICOH Class Driver Plus

Değiştir...

Sayfalar

Tümü

ör. 1-5, 8, 11-13

Kopya

1

Renk

Renk

Ölçek




Sayfaya sığdır

Seçenekler

İki taraflı

+ Daha fazla ayar

Sistem iletişim kutusunu kullanarak yazdır...
(Ctrl+Shift+P)

 89810004039	FILLO PARŞİYEL KOLİ ANADOLU. GÖN: MÜŞTERİ TEST
	ALICI: TEST MAĞAZASI TEST ADRES ULUS
	ANKARA/ULUS TEL: 03120000000
	ANKARA T000003 R-12-1
 89810004039	FILLO PARŞİYEL KOLİ ANADOLU. GÖN: MÜŞTERİ TEST
	ALICI: TEST MAĞAZASI TEST ADRES ULUS
	ANKARA/ULUS TEL: 03120000000
	ANKARA T000003 R-12-1
 89810004039	M.İRS TEST REF1: REF2: REF3: KOLİID: 09.04.2018 16: UA AT 5 DS 001/003 TOP.DESI: 55
	3
	ANKARA
	M.İRS TEST REF1: REF2: REF3: KOLİID: 09.04.2018 16: UA AT 25 DS 002/003 TOP.DESI: 55
3	
ANKARA	

 89810004039	FILLO PARŞİYEL KOLİ ANADOLU. GÖN: MÜŞTERİ TEST
	ALICI: TEST MAĞAZASI TEST ADRES ULUS
	ANKARA/ULUS TEL: 03120000000
	ANKARA T000003 R-12-1
 89810004039	M.İRS TEST REF1: REF2: REF3: KOLİID: 09.04.2018 16: UA AT 25 DS 003/003 TOP.DESI: 55
	3
	ANKARA
	M.İRS TEST REF1: REF2: REF3: KOLİID: 09.04.2018 16: UA AT 25 DS 003/003 TOP.DESI: 55
3	
ANKARA	

Kaydet butonuna tıkladığınızda yanda ki barkod çıktı ekranı gelecektir(Barkod yazıcı kurulumu yapılan birimlerde bu sayfa gelmez, barkod yazıcıdan direkt çıkmaktadır). Eğer biriminize barkod yazıcı ayarlıysa barkod yazıcıdan, barkod yazıcı yoksa A4 kağıdından yandaki gibi yazdırabilirsiniz. Her parçaya bir etiket yazdırılacaktır.

1-Gönderi Oluşturma

ShipmentListReport.aspx - Google Chrome

filloweb.fillo.com.tr/mos/ShipmentListReport.aspx?BarkodID=89810004039&Live=No

Bu siteye bağlantınız güvenli değil

Bu sitede hiçbir hassas bilginizi (örneğin şifrelerinizi veya kredi kartı bilgilerinizi) girmemelisiniz. Aksi takdirde bu bilgiler saldırganlar tarafından çalınabilir. Daha fazla bilgi edinin

Flash Sor (varsayılan) İzin ver

Pop-up'lar

Çerezler 2 çerez kullanımda

Site ayarları

Kopya 1

Renk Renk

Ölçek Sayfaya sığdır

Seçenekler İki taraflı

+ Daha fazla ayar

Sistem iletişim kutusunu kullanarak yazdır... (Ctrl+Shift+P)

ANADOLU. **FILLO PARŞİYEL KOLİ**
GÖN: MÜŞTERİ TEST

ALICI: **TEST MAĞAZASI**
TEST ADRES ULUS

ANKARA/ULUS TEL: 03120000000

ANKARA

T000003 R-12-1

M.İRS TEST

REF1:
REF2:
REF3:
KOLIID:
09.04.2018 16: UA AT
5 DS 001/003
TOP.DESI: 55

3

ANKARA

89810004039

ANADOLU. **FILLO PARŞİYEL KOLİ**
GÖN: MÜŞTERİ TEST







ALICI: **TEST MAĞAZASI**




Eğer bu sayfa açılmıyorsa, açılır pencere engelleyici var demektir. Chrome adres çubuğunda sağ kısımda kırmızı bir işaret belirir. Bu sayfa için pop up engelli demektir. Filloweb.fillo.com.tr site adresine izin vermek için yanda ki resimde ok işareti ile gösterilen (i) ikonuna tıklayın. Sonra Popuplar bölümünden «Bu sitede her zaman izin ver» seçin. Bu sayede bir sonraki A4 çıktı da herhangi bir sorun olmayacaktır.

Bir başka yaşanabilecek sorun ise; Bilgisayarınızdan bu site adresine giriş yapamıyorsanız, şirketiniz bilgi işlem bünyesinde bu adrese izin verilmesi gerekmektedir.

2-Teslim – Zimmet Listesi

«Lojistik Yönetim» menüsünden «Teslim – Zimmet Listesi» seçerek bu sayfaya erişebilirsiniz. Bu sayfa ile günlük oluşan gönderileri teslim alacak Fillo Lojistik personeli ile Şirketiniz teslim eden personeli arasında, Detay veya kümüle şeklinde bir teslim belgesi çıktısı alınabilmektedir.

FILLO LOGISTICS Gönderi aramak için buraya yazın ve Enter'a basın... (ATF No, İrsaliye No, ATFID, Barkod)      

<  Lojistik Yönetim  Raporlar  Yardım >

Gönderi Oluşturma **891 - ANKARA** 10.03.2020 13:56:53

Teslim - Zimmet Listesi 200134016000390 BALGAT MM MİGROS ANKARA

ALICI BİLGİLERİ

Teslim - Zimmet Listesi

Alıcı Seç Alıcı Mağaza Seçin. (Ünvan, Müşteri Kodu, Şehir Ara)

Ünvan

Adres

Şehir / İlçe Seçiniz Seçiniz

Mah. Cadde Seçiniz Telefon

V.D. - V.N

Varış Şubesi Alıcı Müşteri Kodu

ATF BİLGİLERİ

Peşin Ödeme Ücret Alıcı

Sevk İrs. No Kargo Türü FILLO PARŞİYEL

Sevk İrs. Tar. 10.03.2020

Ref-1 Ref-2

Ref-3 Diğer Ref Notlar

DIĞER BİLGİLER

Müş. Tes. Tar. Tarih seçmek için tıklayın Tes. Ad Soyad

OTT 'OTT' tıklayın 'OTT' tıklayın

PARÇA DETAYLARI

Parça Desi Giriş

Ambalaj KOLI-A(15) Desi 15 Parça Sayı

NO	AMBALAJTIPI	KG/DESI(ExBxY/3000)	TOPLAMKGDESI	PARÇA SAYISI
----	-------------	---------------------	--------------	--------------

2-Teslim – Zimmet Listesi

Bu sayfa üzerinden Teslim Alındı belgesi oluşturabilir ve Fillo yetkilisi ile karşılıklı gönderilerinizi belgeliyebilirsiniz, kümüle bir liste elde edebilirsiniz. Teslim alan ad soyad ve Teslim eden ad soyad istenirse girilerek Özet liste veya Detay liste alabilirsiniz.

Anlaşma	DEMO MÜŞTERİ					
Tarih	06.03.2020	Teslim Alınma	Tümü	Çıkış Tipi	Tümü	
Zimmet No		<input type="radio"/> Tümü	<input checked="" type="radio"/> Fillo Varış	<input type="radio"/> Aras Varış	<input type="checkbox"/> Yazdırılan, Dahil	Sorgula

ZİMMET LİSTESİ YAZDIRMA

Teslim Alan	AVRUPA	Teslim Eden	ANADOLU	Özet Rapor	Detay Rapor
-------------	--------	-------------	---------	----------------------------	-----------------------------

Görüntülenecek veri bulunmuyor. Yukarıdaki seçenekleri kullanarak sorgulama yapabilirsiniz.



2-Teslim – Zimmet Listesi

Kayıt Seçip Detay Liste butonuna tıklandığında aşağıdaki gibi bir sayfa gelecektir, yazıcıdan çıktı alabilirsiniz. Eğer daha önce yazdırdığınız çıktıyı tekrar almak istiyorsanız yazdırılanlar dahil seçimi yapmalısınız.

© filloweb.fillo.com.tr/mos/ShipmentListReport.aspx?DeliveryName1=&Plate=&DeliveryName2=&Date=09.04.2018&ReportType=Detay


Yazdır

Toplam: 1 kağıt

Yazdır

İptal

Hedef

 RICOH Class Driver Plus

Değiştir...

Sayfalar

Tümü

ör. 1-5, 8, 11-13

Kopya

1

Renk

Renk

Ölçek

Sayfaya sığdır

Seçenekler

İki taraflı

+ Daha fazla ayar








Sistem iletişim kutusunu kullanarak yazdır...
(Ctrl+Shift+P)

FILLO LOJİSTİK - ZİMMET FORMU

ÇIKIŞ ŞUBE ADI	ANADOLU.	TOPLAM PARÇA ADEDİ	3	TARİH - SAAT	09.04.2018
GÖNDEREN	MÜŞTERİ TEST-215309-MÜŞTERİ TEST	TOPLAM ATF ADEDİ	1	TOPLAM DESİ	55
		ZİMMET NO			8981000001
ATF NO	İRSALİYE NO	VARIŞŞUBE	ALICI	ADET	DESİ
T000003	TEST	ANKARA	TEST MAĞAZASI ANKARA	3	55

3-Oluşturulan Gönderiler

«Raporlar» menüsü altında «Oluşturulan Gönderiler» seçerek oluşturduğunuz gönderileri günlük olarak görebilir, yeniden barkod yazdırabilir ya da iptalini yapabilirsiniz. Teslim alındı/alınmadı bilgisini de buradan takip edebilirsiniz. Eğer Fillo tarafından teslim alınmadıysa(Teslim alınan gönderiler iptal edilemez) listeden seçim yapıp toplu iptal edebilir, yine toplu seçim yapıp barkod linkine tıklayıp barkod tekrar basabilirsiniz. Listeyi excele aktarabilir ve son olarak ta listeden seçim yaptığınız kadar Atf kaydını mektup ikonu butonuna tıklayarak Fillo birimlerine gönderilerinizi E-posta olarak bilgisini gönderebilirsiniz. **Bu butonu gönderilerinizin alınması için mutlaka kullanmalısınız.**

 GÖNDERİ ARAMAK İÇİN BURAYA YAZIN VE ENTER'A BASIN... (ATF No, İrsaliye No, ATFID, Barkod)      

[Lojistik Yönetim](#) [Raporlar](#) [Yardım](#)

Oluşturulan Gönderi İşlemleri 11.03.2020 10:06:04

Aras Varışlar

Excel

Ara Ara 10

<input type="checkbox"/>	ATFMATBUNO	M.SEVK İRSALİYENO	ATFID	GÖNDEREN	ALICI	TARİH	REF1	REF2	REF3	M.S.İRS.TARİHİ	
<input type="checkbox"/>	G880002	TEST	08910001145	1200134016000390 BALGAT MM Mİ...	DEMO MÜŞTERİ-	11.03.2020 10:00:56				11.03.2020	+








1 kayıttan 1 - 1 arasındaki kayıtlar gösteriliyor




Önceki **1** Sonraki


Toplam **1** Toplam Desi **45** Toplam Parça **3**

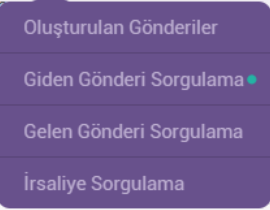






4-Giden Gönderi Raporu


«Raporlar» menüsü altında «Giden Gönderi Sorgulama» seçerek gönderilerinizi detaylı rapor olarak takip edebilirsiniz.

 **FILLO LOGISTICS** Gönderi aramak için buraya yazın ve Enter'a basın... (ATF No, İrsaliye No, ATFID, Barkod)      

<  Lojistik Yönetim  Raporlar  Yardım >

 Giden Gönderi Sorgulama (11.03.2020 10:11:08








İrsaliye No		Tarih	11.03.2020		11.03.2020		Gönderen	DEMO MÜŞTERİ (78084)	
Atf No		Alıcı					Alıcı İl	Seçiniz	
Atf ID/Barkod		Aras No					T. Durumu / T. Sorunu	Tümü	 Tumu 
Ref 1		Ref 2					Ref 3		




 Sorgula



Görüntülenecek veri bulunmuyor. Yukandaki seçenekleri kullanarak sorgulama yapabilirsiniz.

5-Gelen Gönderi Raporu


«Raporlar» menüsü altında «Gelen Gönderi Sorgulama» seçerek rapora erişebilirsiniz. Size gelen gönderileri görmek için bir rapordur.

 GÖNDERİ ARAMAK İÇİN BURAYA YAZIN VE ENTER'A BASIN... (ATF No, İrsaliye No, ATFID, Barkod)      

<  Lojistik Yönetim  Raporlar  Yardım >

 Gelen Gönderi Sorgulama ( 11.03.2020 10:12:40

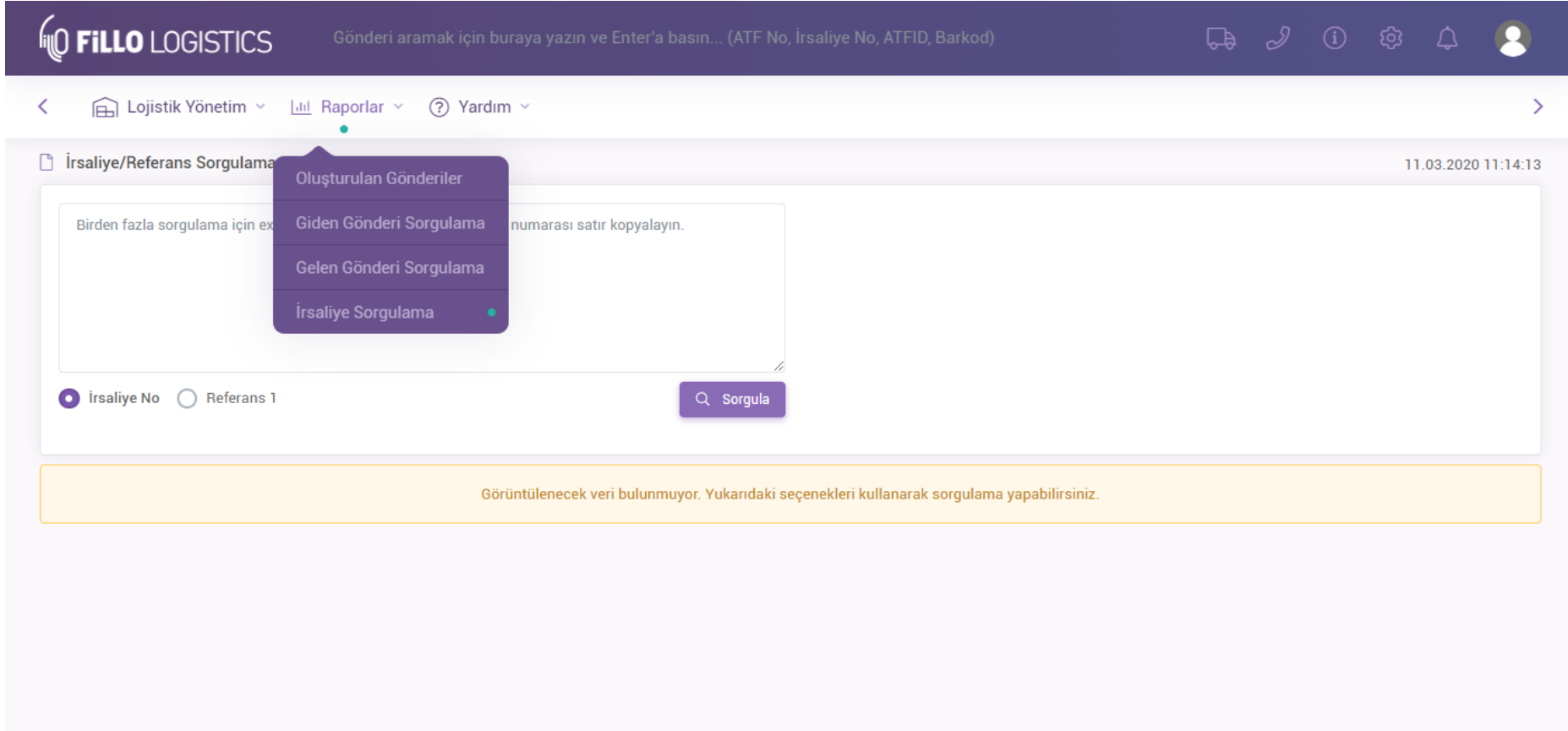
Atf No		İrsaliye No	Gönderen
Tarih	08.03.2020	Atf ID/Barkod	T. Durumu Tümü

 Sorgula

Görüntülenecek veri bulunmuyor. Yukarıdaki seçenekleri kullanarak sorgulama yapabilirsiniz.

6-İrsaliye Sorgulama (Toplu)

«Raporlar» menüsü altında «İrsaliye Sorgulama» seçerek rapora erişebilirsiniz. Excelden toplu olarak kopyaladığınız irsaliye ya da Ref1 alanı sorgulamayı toplu olarak yapabilirsiniz.



The screenshot displays the Fillo Logistics web application interface. At the top, there is a dark blue header with the Fillo Logistics logo on the left and a search bar in the center. The search bar contains the text "Gönderi aramak için buraya yazın ve Enter'a basın... (ATF No, İrsaliye No, ATFID, Barkod)". On the right side of the header, there are several icons: a truck, a phone, an information icon, a settings gear, a bell, and a user profile icon.

Below the header, there is a navigation bar with a back arrow, a home icon, and three dropdown menus: "Lojistik Yönetim", "Raporlar", and "Yardım". The "Raporlar" menu is currently open, showing a list of options: "Oluşturulan Gönderiler", "Giden Gönderi Sorgulama", "Gelen Gönderi Sorgulama", and "İrsaliye Sorgulama". The "İrsaliye Sorgulama" option is highlighted with a green dot.

The main content area is titled "İrsaliye/Referans Sorgulama" and shows a search form. The form has a text input field with the placeholder text "Birden fazla sorgulama için excel dosyasını buraya yapıştırın. Referans numarası satır kopyalayın." Below the input field, there are two radio buttons: "İrsaliye No" (selected) and "Referans 1". To the right of the radio buttons is a "Sorgula" button with a magnifying glass icon. The date and time "11.03.2020 11:14:13" are displayed in the top right corner of the main content area.

At the bottom of the main content area, there is a yellow warning box with the text: "Görüntülenecek veri bulunmuyor. Yukarıdaki seçenekleri kullanarak sorgulama yapabilirsiniz."

7-Müşteri Alım Bildirim Kaydı(Toplama Kaydı)








Aşağıdaki görselde bulunan Kamyon simgesine tıkladığınızda Müşteri Toplama Kaydı Oluşturma sayfası açılacaktır.

Eğer gönderi oluşturmadan Fillo birimlerine toplama kaydı oluşturmak isterseniz bu menüyü kullanabilirsiniz.

Mağazalarınız adına ya da mağazalarınızın gireceği kullanıcı ile aşağıda ilgili bilgileri doldurarak toplama kaydı oluşturun ve açılan kayıt ile alım yapıp yapılmadığını yine bu sistemde bulunan rapor ile ya da size gelen otomatik maillerle takip edebilirsiniz.

Gönderi kaydı oluşturuyorsanız bu menüden ayrıca kayıt açılmaz. Gönderi oluşturduysanız Raporlar menüsü altında bulunan Oluşturulan Gönderiler menüsünde yer alan Fillo Alım Bildir butonunu kullanıp oluşturduğunuz gönderileriniz için alım bildirim yapabilirsiniz.

ALIM BİLGİLERİ kısmında Miktar, Teslim Edecek Telefon, Giriş Yapan Ad kısımları zorunlu olmak üzere İrsaliye No, Alım Tarihi, Not gibi bilgileri girdikten sonra Kaydet butonu ile kayıt yapabilirsiniz. Bu süreçten sonra otomatik mail ile süreci takip edebilirsiniz.

 **FILLO LOGISTICS** Gönderi aramak için buraya yazın ve Enter'a basın... (ATF No, İrsaliye No, ATFID, Barkod)      

[Lojistik Yönetim](#) [Raporlar](#) [Yardım](#)

Müşteri Toplama Kaydı Oluşturma(Alım Bildirim) 06.03.2020 14:56:19

Anlaşma Seçin DEMO MÜŞTERİ (78084)

MÜŞTERİ BİLGİLERİ

Mağaza(Alt Kayıt)	1200134016000390 BALGAT MM MIGROS ANKARA	Alım Yapılacak Şb.	ANKARA
Unvan	1200134016000390 BALGAT MM MIGROS ANKARA	Şube Yetkilisi	AYSEL KARAGÖZ
Adres	EHLİBEYT MAH ÇETİN EMEÇ BLV. NO:117 FTZ İŞ MRKZ. BALGAT ÇANKAYA ANKARA	Şube Telefon	312 815 53 42
İl	ANKARA	Şube Mail Adresi	ankaramikros@sube.fillo.com.tr
İlçe	ÇANKAYA	Mağaza seçin, mağaza kaydı yoksa bir alt kısımdan Unvan, Adres gibi bilgileri doldurun.	
Müşteri Mail Adresi	oktayaltan@fillo.com.tr,gokselcelek1@gmail.com		

ALIM BİLGİLERİ

Giriş Yapan Ad		İrsaliye No	
Alım Yapılacak Tarih	06.03.2020	Ambalaj Tipi	
Miktar		Teslim Edecek Telefon	
Teslim Edecek Kişi		Desi	
Referans-1			
Not			








[Temizle](#) [Kaydet](#)

8-Müşteri Alım Bildirim Yönetim

«Raporlar» menüsü altında «Müşteri Alım Bildirim Yönetim» sayfasına aşağıdaki gibi erişebilirsiniz.

Bu raporda ilgili filtreleri vererek Alım kaydı oluşturduğunuz kayıtların durumlarını ayrıntılı olarak görüntüleyebilirsiniz.

Alım Yapılmayanlar kutucuğu işaretli gelir, bu işaretli olduğunda yalnızca Açık kayıtlar listelenir. Bunu kaldırdığınızda tüm kapalı kayıtlar dahil rapor gelecektir.

 **FILLO LOGISTICS** Gönderi aramak için buraya yazın ve Enter'a basın... (ATF No, İrsaliye No, ATFID, Barkod)      

[Lojistik Yönetim](#) [Raporlar](#) [Yardım](#)

Müşteri Toplama Kaydı Raporu 11.03.2020 11:31:46

Ana Müşteri DEMO MÜŞTERİ Giden Gönderi Sorgulama Şube Seçiniz

İl Seçiniz Gelen Gönderi Sorgulama Tarih 09.02.2020 11.03.2020 Alıcı Ünvan

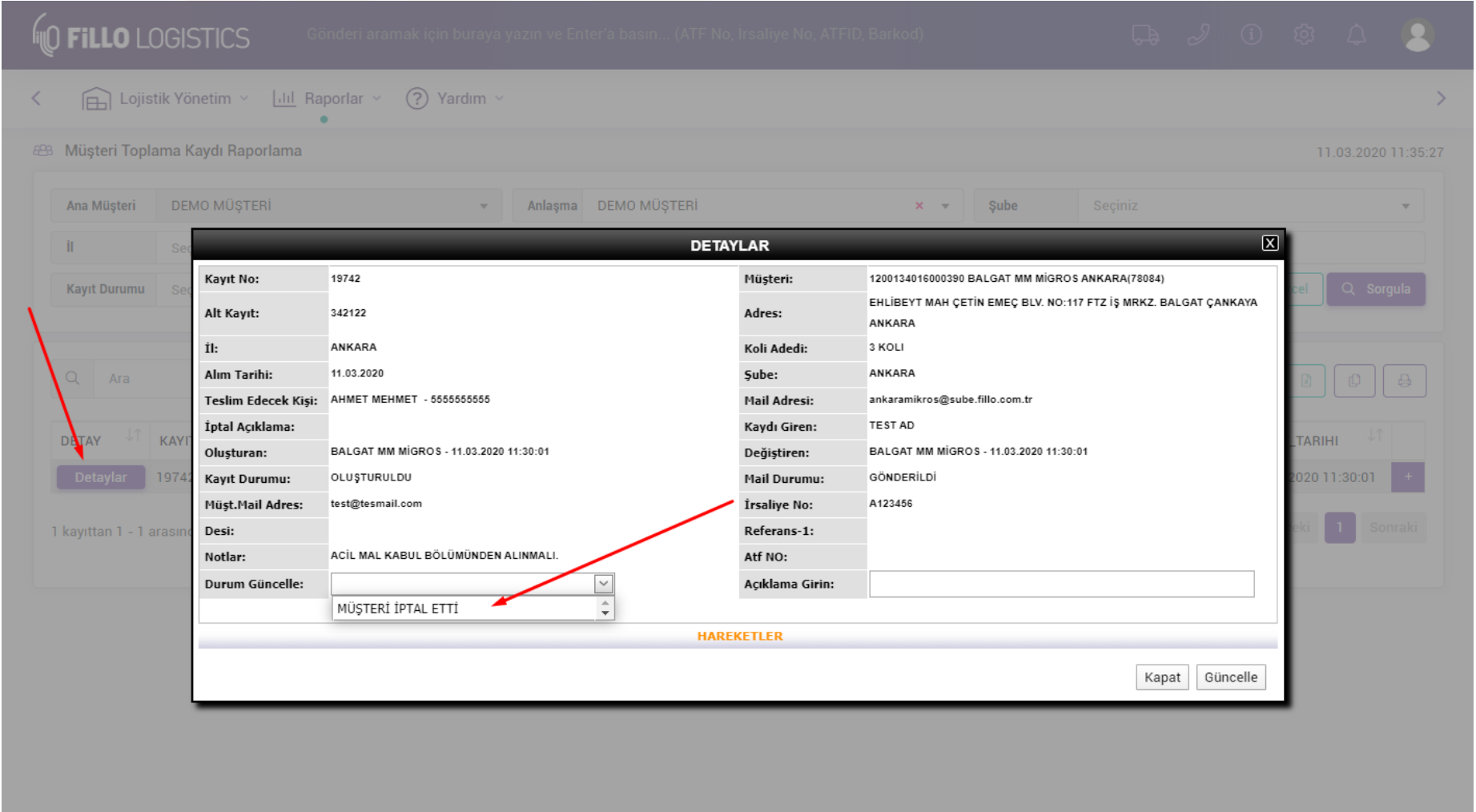
Kayıt Durumu Seçiniz Kayıt No Alım Yapılmayanlar

DETAY	KAYITNO	ANAMUSTERI	MAG.ALT_KAYIT UNVAN	SEHIR	ILCE	SUBE	ALIMTARIHI	ADET	DURUM	KAYIT_TARIHI
Detaylar	19742	DEMO MÜŞTERİ(78084)	1200134016000390 BALGAT MM Mİ...	ANKARA	ÇANKAYA	ANKARA	11.03.2020	3 KOLI	OLUŞTURULDU	11.03.2020 11:30:01

1 kayıttan 1 - 1 arasındaki kayıtlar gösteriliyor

8-Müşteri Alım Bildirim Yönetim

Detay linkine tıkladığınızda aşağıdaki ekran gelecektir. Buradan detayları görebilir ve eğer hatalı kayıt girdiyse Durum Güncellemeden «Müşteri İptal Etti» seçeneğini seçerek kaydı iptal olarak kapatabilirsiniz.



DETAYLAR







Kayıt No:	19742	Müşteri:	1200134016000390 BALGAT MM MİGROS ANKARA(78084)
Alt Kayıt:	342122	Adres:	EHLİBEYT MAH ÇETİN EMEÇ BLV. NO:117 FTZ İŞ MRKZ. BALGAT ÇANKAYA ANKARA
İl:	ANKARA	Koli Adedi:	3 KOLI
Alım Tarihi:	11.03.2020	Şube:	ANKARA
Teslim Edecek Kişi:	AHMET MEHMET - 5555555555	Mail Adresi:	ankaramikros@sube.fillo.com.tr
İptal Açıklama:		Kayıd Giren:	TEST AD
Oluşturan:	BALGAT MM MİGROS - 11.03.2020 11:30:01	Değiştiren:	BALGAT MM MİGROS - 11.03.2020 11:30:01
Kayıt Durumu:	OLUŞTURULDU	Mail Durumu:	GÖNDERİLDİ
Müş.Mail Adres:	test@tesmail.com	İrsaliye No:	A123456
Desi:		Referans-1:	
Notlar:	ACIL MAL KABUL BÖLÜMÜNDEN ALINMALI.	Atf NO:	
Durum Güncelle:	<input type="text" value="MÜŞTERİ İPTAL ETTİ"/>	Açıklama Girin:	<input type="text"/>

HAREKETLER

Kapat Güncelle

MOS Dökümanı

«Yardım» menüsü altında MOS Özet Dökümanı tıklayarak bu dökümanı indirebilirsiniz.


FILLO LOGISTICS Gönderi aramak için buraya yazın ve Enter'a basın... (ATF No, İrsaliye No, ATFID, Barkod)      

[Lojistik Yönetim](#) [Raporlar](#) [Yardım](#)

Fillo Logistics Yönetim Sistemi 11.03.2020 11:36:40

Dün çıkan gönderi adedi	Dün çıkan parça adedi	Dün çıkan desi
Bu ay toplam çıkan gönderi adedi	Bu ay toplam çıkan parça adedi	Bu ay toplam çıkan desi

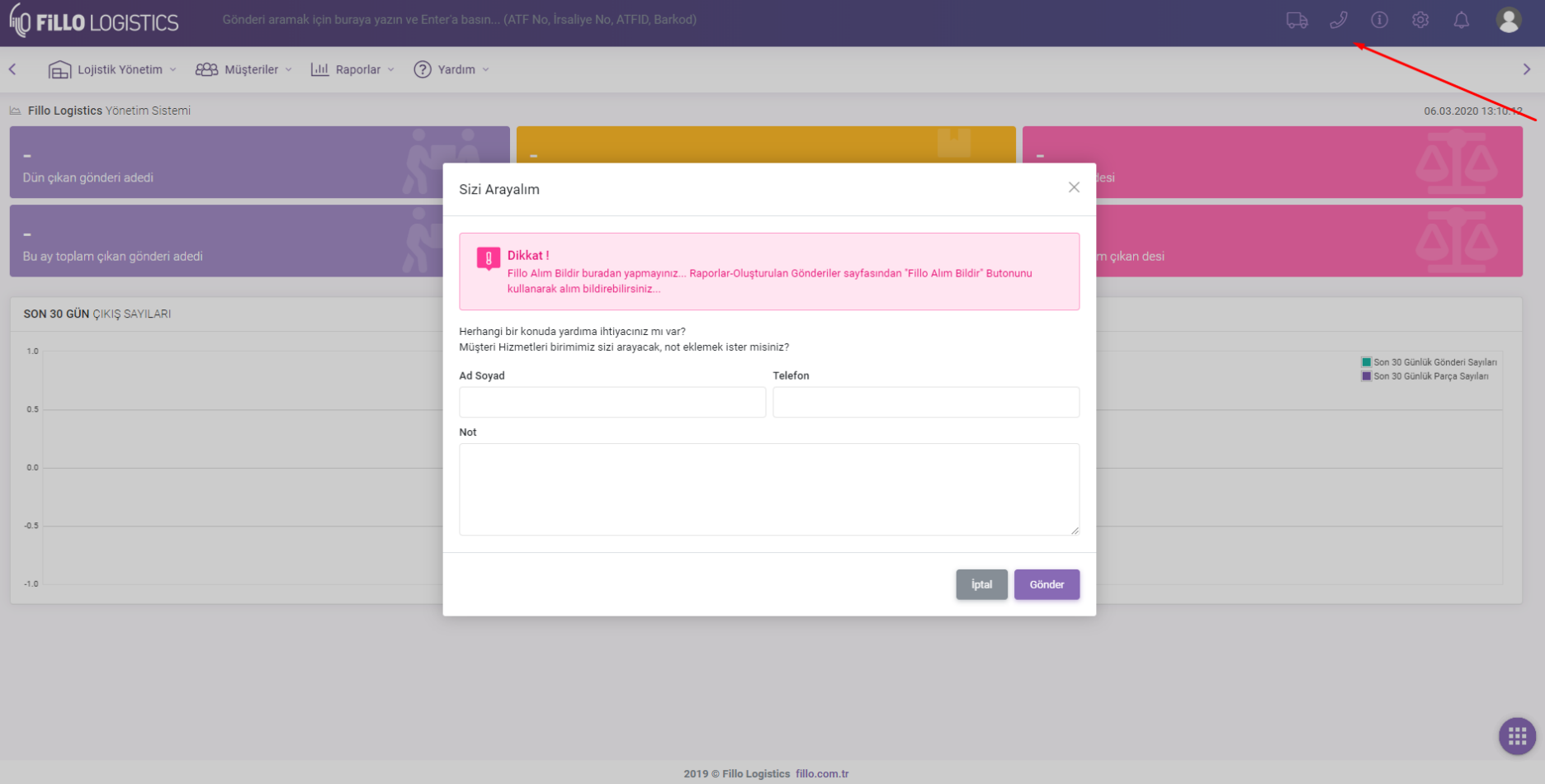
SON 30 GÜN ÇIKIŞ SAYILARI



Legend:
■ Son 30 Günlük Gönderi Sayıları
■ Son 30 Günlük Parça Sayıları

9-Sizi Arayalım

Aşağıdaki görselde ok işareti ile belirtilen Sizi Arayalım ikonuna tıkladığınızda popup bir ekran gelecektir. Müşteri hizmetlerinin verdiği iletişim bilgisine göre size geri dönüş sağlaması için burayı kullanabilirsiniz.



The screenshot displays the Fillo Logistics management system interface. At the top, there is a navigation bar with the Fillo Logistics logo and a search bar. Below the navigation bar, there are several menu items: Lojistik Yönetim, Müşteriler, Raporlar, and Yardım. A red arrow points to an information icon in the top right corner of the navigation bar. The main content area shows a dashboard with various data cards and a chart titled 'SON 30 GÜN ÇIKIŞ SAYILARI'. A popup window titled 'Sizi Arayalım' is overlaid on the dashboard. The popup contains a warning message: 'Dikkat! Fillo Alım Bildir buradan yapmayınız... Raporlar-Oluşturulan Gönderiler sayfasından "Fillo Alım Bildir" Butonunu kullanarak alım bildirebilirsiniz...'. Below the warning, there is a question: 'Herhangi bir konuda yardıma ihtiyacınız mı var? Müşteri Hizmetleri birimiz sizi arayacak, not eklemek ister misiniz?'. The popup also includes input fields for 'Ad Soyad' and 'Telefon', and a 'Not' field. At the bottom of the popup, there are 'İptal' and 'Gönder' buttons. The footer of the page shows the copyright information: '2019 © Fillo Logistics fillo.com.tr'.

Teşekkürler.



Herhangi bir sorun oluştuğunda bizim irtibata geçebilirsiniz. Aşağıdaki mail adresine iletteceğiniz ekran görüntülü mailiniz ile sizinle iletişim kurulacaktır.

Fillo Müşteri Hizmetleri: FilloMerkezMusteriHizmetleri@fillo.com.tr

Fillo Bilgi İşlem Yardım Masası: sd@fillo.com.tr